

Stichting EMSI in Europe
Donarpad 9
3072EB Rotterdam

RAPPORT OVER HET BOEKJAAR 2021

Inhoudsopgave

Algemeen

Samenstellingsverklaring	4
kasstroomoverzicht	5

Jaarrekening

Balans	7
Staat van baten en lasten	9
Algemene toelichting balans	10
Toelichting op de balans	11
Toelichting op de balans	12
Toelichting op staat van baten en lasten	13

Algemeen

SAMENSTELLINGSVERKLARING

Aan:
Stichting EMSI in Europe
Donarpad 9
3072EB Rotterdam

Referentie: 629/YTD/2021

Samenstellingsverklaring

Opdracht

In overeenstemming met uw opdracht hebben wij de jaarrekening 2021 samengesteld van Stichting EMSI in Europe te Rotterdam bestaande uit de balans per 31 december 2021 en de winst-en-verliesrekening over het boekjaar 2021 met de toelichting.

Verantwoordelijkheid, juistheid en volledigheid aangeleverde gegevens

Voor het samenstellen van de jaarrekening hebben wij ons gebaseerd op de gegevens, zoals deze door u zijn verstrekt. De verantwoordelijkheid voor de juistheid en de volledigheid van die gegevens en voor de daarop gebaseerde jaarrekening berust bij u.

Verantwoordelijkheid van de samensteller

Het is onze verantwoordelijkheid om uw opdracht uit te voeren in overeenstemming met Nederlands recht en met de uitgevaardigde gedrags- en beroepsregels van onze beroepsorganisatie (het Register Belastingadviseurs). Onze werkzaamheden bestonden hoofdzakelijk uit het verzamelen, het verwerken, het rubriceren en het samenvatten van financiële gegevens. Verder hebben wij de aanvaardbaarheid van de toegepaste grondslagen beoordeeld op basis van de door u verstrekte gegevens. De aard van deze werkzaamheden als belastingadviseur brengt met zich dat wij geen zekerheid omtrent de getrouwheid van de jaarrekening kunnen verstrekken.

Onze verantwoordelijkheid beperkt zich dan ook tot de cijfermatige uitwerking van de door u verstrekte gegevens, bescheiden alsmede mondelinge toelichting.


Bevestiging

Op basis van de aan ons verstrekte gegevens hebben wij de jaarrekening samengesteld in overeenstemming met de van toepassing zijnde wet- en regelgeving.

Met de meeste hoogachting,

Getekend te Rotterdam: 3 november 2022

L.K. Tsui RB
A&T Partners B.V.
Beconnummer: 393320



KASSTROOMOVERZICHT


	2021	2020
	€	€
Kasstroom uit operationele activiteiten		
Exploitatieresultaat	27.787	4.344
- afschrijvingen	3.009	3.009
Verandering in werkkapitaal:		
- kortlopende vorderingen	-5.508	3.000
- kortlopende schulden	-1.243	44.126
Kasstroom uit bedrijfsoperaties	<u>24.045</u>	<u>54.479</u>
Renteresultaten	-274	86
Kasstroom uit operationele activiteiten	<u>23.771</u>	<u>54.565</u>
Kasstroom uit investeringsactiviteiten		
Desinvestering in materiele vaste activa		
Investering in materiele vaste activa		
Kasstroom uit investeringsactiviteiten		
Kasstroom uit financieringsactiviteiten		
mutatie financiële vaste activa		
Kasstroom uit financieringsactiviteiten		
Mutatie geldmiddelen	<u>23.771</u>	<u>54.565</u>
Toelichting op de geldmiddelen		
Stand per 1 januari	414.715	360.150
Stand per 31 december	438.486	414.715
Mutatie geldmiddelen	<u>23.771</u>	<u>54.565</u>

Jaarrekening

BALANS

	<u>31-12-2021</u>		<u>31-12-2020</u>	
	€	€	€	€
Actief				
A. VASTE ACTIVA				
I. Materiële vaste activa				
Kerkgebouw Rotterdam	2.110.000		2.110.000	
Kerkgebouw Den Haag	521.847		521.847	
Kerkgebouw Utrecht	475.000		475.000	
Kerkgebouw Amsterdam	780.000		780.000	
Kerkgebouw Veenendaal	172.500		172.500	
Kerkgebouw Bergen op Zoom	340.000		340.000	
Kerkgebouw Enschede	275.000		275.000	
Inventaris	338		478	
Personenauto VB-330-V	5.087		7.957	
		<u>4.679.772</u>	<u>4.682.782</u>	
II. Financiële vaste activa				
Overige vorderingen		26.000		26.000
B. VLOTTENDE ACTIVA				
I. Vorderingen				
Vorderingen		14.508		9.000
II. Liquide middelen		438.486		414.715
		<u>5.158.766</u>		<u>5.132.497</u>


	<u>31-12-2021</u>		<u>31-12-2020</u>	
	€	€	€	€
Passief				
C. Kapitaal stichting				
I. Eigen vermogen	5.074.009		5.069.579	
II. Staat van baten en lasten dit jaar	<u>27.513</u>		<u>4.430</u>	
		5.101.522		5.074.009
D. Kortlopende schulden				
Belastingen en sociale premie's	20.221		21.495	
Overige schulden korte termijn	<u>37.023</u>		<u>36.993</u>	
		57.244		58.488


5.158.766

5.132.497

STAAT VAN BATEN EN LASTEN

	2021		2020	
	€	€	€	€
BATEN				
Baten		1.017.114		736.877
Som der bedrijfsopbrengsten		<u>1.017.114</u>		<u>736.877</u>
LASTEN				
Uitgegeven bijdrage en giften	587.104		370.441	
Afschrijvingen	3.009		3.009	
Personeelskosten	388.998		349.042	
Vervoerskosten	3.364		3.162	
Algemene kosten	<u>6.852</u>		<u>6.879</u>	
Som der kosten		989.327		732.533
Bedrijfsresultaat		<u>27.787</u>		<u>4.344</u>
Rentebaten	-		86	
Rentelasten	<u>274</u>		<u>-</u>	
Financieel resultaat		-274		86
Exploitatiesaldo		<u><u>27.513</u></u>		<u><u>4.430</u></u>



ALGEMENE TOELICHTING BALANS

Referentie: 629/YTD/2021

Algemeen

Activiteiten

De onderneming heeft als omschrijving volgens de gegevens in het handelsregister :

“ Overige belangenverenigingen voor specifieke groepen”
De stichting is gestart voor onbepaalde tijd op 14 oktober 1974.

Waarderingsgrondslagen

Materiële vaste activa

De materiële vaste activa worden gewaardeerd tegen de historisch verkrijgingsprijs.

Vorderingen, liquide middelen, schulden en overlopende activa en passiva

De vorderingen, liquide middelen, schulden en overlopende activa en passiva worden opgenomen tegen nominale waarde; Waardering van vorderingen geschiedt onder aftrek van een voorziening wegens oninbaarheid, gebaseerd op een individuele beoordeling van de vorderingen.

Staat van baten en lasten

Het exploitatiesaldo wordt bepaald als het verschil tussen de baten en alle hiermee verbonden kosten en andere aan het verslagjaar toe te rekenen lasten

De kosten en lasten worden bepaald met inachtneming van de hiervoor reeds vermelde waarderingsgrondslagen.

Baten worden verantwoord in het jaar waarin de goederen zijn geleverd c.q. de diensten zijn verricht (bij onderhanden werken: op het moment dat het werk gereed is). Verliezen, welke hun oorsprong vinden in het boekjaar worden in aanmerking genomen zodra deze voorzienbaar zijn.

TOELICHTING OP DE BALANS

A. VASTE ACTIVA

I. Materiële vaste activa

Het verloop van de materiële vaste activa kan als volgt worden weergegeven:

	aanschaf- waarde	1 januari 2021	investeringen	boekwinst	vervangings- reserve	deinvestering- gen	afschrijvingen	cumulatieve afschrijvingen	31 december 2021
	€	€	€	€	€	€	€	€	€
Kerkgebouw Rotterdam	2.110.000	2.110.000	-	-	-	-	-	-	2.110.000
Kerkgebouw Den Haag	521.847	521.847	-	-	-	-	-	-	521.847
Kerkgebouw Utrecht	475.000	475.000	-	-	-	-	-	-	475.000
Kerkgebouw Amsterdam	780.000	780.000	-	-	-	-	-	-	780.000
Kerkgebouw Veenendaal	172.500	172.500	-	-	-	-	-	-	172.500
Kerkgebouw Bergen op Zoor	340.000	340.000	-	-	-	-	-	-	340.000
Kerkgebouw Enschede	275.000	275.000	-	-	-	-	-	-	275.000
Inventaris	699	478	-	-	-	-	139	361	339
Personenauto VB-330-V	15.850	7.957	-	-	-	-	2.870	10.763	5.087
Totaal	4.690.896	4.682.782	-	-	-	-	3.009	11.124	4.679.773

Kerkgebouwen

De kerkgebouwen zijn gewaardeerd tegen de historische verkrijgingsprijs.

TOELICHTING OP DE BALANS

	<u>31-12-2021</u>	<u>31-12-2020</u>
	€	€
II. FINANCIËLE VASTE ACTIVA		
overige vorderingen		
Lening u/g CEME Breda	<u>26.000</u>	<u>26.000</u>
Deze lening heeft 0% rente en geen aflossingsverplichtingen.		
B. VLOTTENDE ACTIVA		
I. VORDERINGEN		
Vorderingen		
Nog te ontvangen LIV	8.703	9.000
Vooruitbetaalde TK 2022	<u>5.805</u>	<u>-</u>
	<u>14.508</u>	<u>9.000</u>
II. Liquide middelen		
Kas boekenstand	18.236	21.823
ING Bank	<u>420.250</u>	<u>392.892</u>
	<u>438.486</u>	<u>414.715</u>
	<u>31-12-2021</u>	<u>31-12-2020</u>
	€	€
D. KORTLOPENDE SCHULDEN		
Belastingen en sociale premie's		
Loonbelasting verslagjaar	<u>20.221</u>	<u>21.495</u>
Overige schulden korte termijn		
Netto loon	209	1.522
Terug te betalen NOW 1.0	<u>36.814</u>	<u>35.471</u>
	<u>37.023</u>	<u>36.993</u>

TOELICHTING OP STAAT VAN BATEN EN LASTEN

	<u>2021</u>	<u>2020</u>
	€	€
Ontvangen bijdrage en giften		
Bijdrage CEME Kerkgenootschappen	483.330	252.435
Giften algemeen	65.971	160.375
Giften zendingswerk	331.055	310.980
Giften bijzondere diensten	-	5.066
	<u>880.356</u>	<u>728.856</u>
Uitgegeven bijdrage en giften		
Ondersteuning CEME gemeenten	-	130.043
Giften algemeen	3.000	6.000
Giften zendingswerk	147.829	118.158
Bijdrage Co-worker fonds	434.000	104.267
Giften bijzondere diensten	-	6.231
	<u>584.829</u>	<u>364.699</u>
Saldo	<u>295.527</u>	<u>364.157</u>
Ontvangsten met bestemming		
Evangelisatie activiteiten	133.160	-
Saldo	<u>133.160</u>	<u>-</u>
Overige baten		
Opbrengst boekenstand	3.598	7.751
Overige baten	-	270
	<u>3.598</u>	<u>8.021</u>
Overige lasten		
Boekenstand	2.275	5.742
Saldo	<u>1.323</u>	<u>2.279</u>
Afschrijvingen		
Afschrijving inventaris	139	139
Afschrijving personenauto	2.870	2.870
	<u>3.009</u>	<u>3.009</u>

	<u>2021</u>	<u>2020</u>
	€	€
Personeelskosten		
Bruto salaris	316.466	309.381
Vakantiegeld	25.199	24.751
Sociale lasten werkgever	51.536	54.724
Vrijwilligers vergoeding	4.500	6.000
	<u>397.701</u>	<u>394.856</u>
af :		
NOW 1.0 bijdrage	-	36.814
Teruggaaf LIV	8.703	9.000
	<u>388.998</u>	<u>349.042</u>
Aantal FTE's gebaseerd op een 40-urige werkweek	<u>13,5</u>	<u>13,5</u>
Vervoerskosten		
Wegenbelasting	506	479
Autokosten	2.858	2.683
	<u>3.364</u>	<u>3.162</u>
Algemene kosten		
Promotie	4.066	2.033
Telecommunicatie	1.101	1.723
Bankkosten	721	855
Overige algemene kosten	964	2.268
	<u>6.852</u>	<u>6.879</u>
Rentebaten		
Ontvangen rente	<u>-</u>	<u>86</u>
Rentelasten		
Betaalde bankrente	<u>274</u>	<u>-</u>